



PROMASEAL®-A Spray Szórható tűzvédelmi akrilát Alkalmazástechnikai útmutató

Hézagtömítés



PROMASEAL®-A Spray Szórható tűzvédelmi akrilát



Bevonat a kőzetgyapoton

Termék	Száraz réteg-vastagság	Nedves réteg-vastagság	Anyag-szükséglet
PROMASEAL®-A Spray	1 mm	1,4 mm	1,90 kg/m ²

PROMASEAL®-A Spray akrilát alapú, egykomponensű tűzvédelmi bevonat. Száradást követően rugalmas tűzgátló tömítést képez, így mozgó hézagok tömítéséhez kiválóan alkalmazható; nedvességálló.

Általános információk

- Tárolási és szállítási hőmérséklet 3°C - 35°C.
- Alaposan keverje fel a PROMASEAL®-A Spray-t (mechanikus keverőt javasolunk).
- A PROMASEAL®-A Spray hígítható (legfeljebb 0,5 liter tiszta víz használható egy 12 kg-os vödörhöz).
- A PROMASEAL®-A Spray ecsettel, hengerrel, spatulával vagy levegőmentes (airless) festékszóró berendezéssel vihető fel.
- A megkezdett terméket gyorsan el kell használni. Használat után zárja le a vödröt.
- Száradási idő: 1 mm körülbelül 8 óra alatt 20°C és 65% relatív páratartalom mellett.
- Használat után az eszközöket vízzel kell tisztítani.
- 1 mm száraz rétegvastagság körülbelül 1,4 mm nedves rétegvastagsággal egyenértékű (körülbelül 1900 g/m²).
- Átfesthető: ellenőrizni szükséges a tapadást és a kompatibilitást.
- Az alapfelület és a környezet hőmérséklete legalább +5°C, legfeljebb +40°C lehet.
- Az alapfelület olaj-, zsír- és pormentes legyen.
- A száraz, erősen nedvszívó felületeken a nedvesítéshez használjon vizet vagy vízzel hígított PROMASEAL®-A Spray oldatot.


A rendszer telepítési részletei

A lineáris hézagtömítések telepítési tudnivalóiért nézze meg a vonatkozó Európai Műszaki Értékelést (ETA), az osztályozási jegyzőkönyvet vagy a Promat kézikönyvet.


Biztonsági tudnivalók

A biztonsági adatlap szükség szerint rendelkezésre áll.


1. Telepítési útmutató nem mozgó hézagokhoz




1. Tisztítsa meg a látszó felületeket.




2. Maszkolás: amennyiben szükséges, ragassa le a munkafelület környezetét (a falon/födémén).



3. Préselje össze 30%-kal a kőzetgyapotot (olvadáspont 1000°C, A1 tűzvédelmi osztály, testsűrűség $\geq 40 \text{ kg/m}^3$) és helyezze a hézagba.




4. Vigye fel a megfelelő vastagságú PROMASEAL®-A Spray bevonatot a kőzetgyaptra.




5. Helyezze el az azonosító címkét.


2. Telepítési útmutató mozgó hézagokhoz (kizárólag földében)




1. Tisztítsa meg a látszó felületeket és nedvesítse vízzel, ha szükséges.




2. Vonja be a kávét PROMASEAL-A Spray bevonattal.




3. Vonja be a kőzetgyapot lemezek felületét.



4. A hézag szélességének megfelelő mennyiségű kőzetgyapot lemezt használjon.



5. Préselje össze 30%-kal a kőzetgyapotot (olvadáspont 1000°C, A1 tűzvédelmi osztály, testsűrűség $\geq 40 \text{ kg/m}^3$) és helyezze a hézagba.



6. A födém mindkét oldalán alkalmazzon megfelelő vastagságú PROMASEAL®-A Spray bevonatot a kőzetgyapton, az építményszerkezet 5 mm-es átfedésével.

A termékeket általánosan az építőanyagokra vonatkozó előírásoknak és különösen a tűzvédelmi előírásoknak megfelelően kell alkalmazni, az alkalmazandó nemzeti vizsgálati szabványokkal, engedélyekkel és az alkalmazandó nemzeti építési előírások szerint. A termékeket csak szakképzett szakemberek alkalmazhatják megfelelő ismeretek birtokában és kizárólag a telepítési irányelvek, a biztonsági adatlapok, a nemzeti vizsgálati tanúsítványok és engedélyek szerint. A termék használatának módjáról és helyéről további információkat a Promat kézikönyvben talál, vagy forduljon a Promat helyi munkatársaihoz. Minden vonatkozó dokumentumot díjmentesen megkaphat a helyi Promat irodától. A nem Európai Unió országok esetében külön iránymutatások érvényesek. Szükség esetén vegye fel velünk a kapcsolatot.

Promat

Lengyelország (központ)

Promat TOP Sp. z o.o.

ul. Przeclawska 8
03-879 Varsó
T +48 22 21 22 280
F +48 22 21 22 290
top@promattop.pl
www.promattop.pl

Magyarország

Creaton South-East Europe Kft.

Malomkő u. 7. 1. emelet
2040 Budaörs
E info.hu@promat-see.com
www.promat-see.com

Marlovits Gábor
M: +36 30 343 2572
E: gabor.marlovits@etexgroup.com

Bosznay Ákos
M: +36 30 455 1273
E: akos.bosznay@etexgroup.com