

Montageanleitung

Multimastic SP

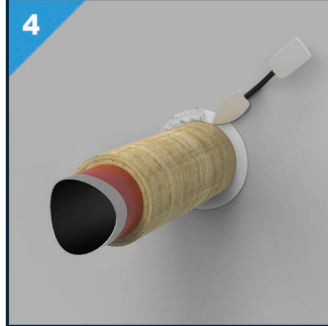


1




Sorgen Sie dafür, dass die Durchführung und der Durchbruch frei von Staub, Schmutz und Fett sind. Falls erforderlich, befeuchten Sie die Konstruktion.

4




Glätten Sie die Fuge mit einem feuchten Schaber oder einem Spatel.

2



Wenn ein Hinterfüllmaterial verwendet wird, schneiden Sie es etwas breiter als die Durchführungsöffnung und vergewissern Sie sich, dass es in der richtigen Tiefe in der Konstruktion angebracht wird.

5



Füllen Sie die Konformitätserklärung aus und bringen Sie sie neben der feuerbeständigen Abdichtung an.

3



Bringen Sie Multisealant SP großzügig im der Durchbruch ein, um Luftblasen zu vermeiden.



Vor der Anwendung beachten Sie bitte die Mulcol Dokumentation und (inter)nationale Zulassungen. Beachten Sie für die korrekte Anwendung im Zusammenhang mit der Feuerresistenz die **Mulcol Fire Protection App** oder besuchen Sie unsere Produktauswahl auf www.mulcol.com. Nur für professionelle Anwender.

MULCOL
INTERNATIONAL